


PVC - ALU Berlin

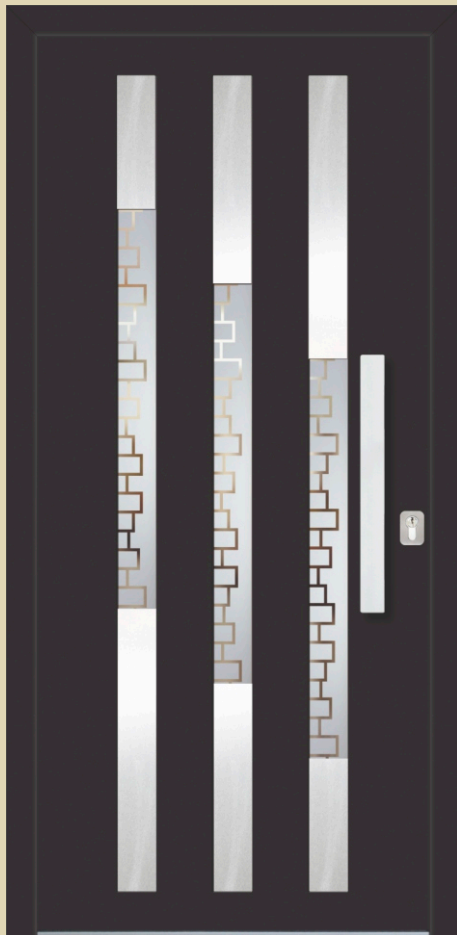
Minimale Abmessungen 600x1800mm



Aussenplatte AL 9010 halbmatt
 Innenplatte AL 9010 halbmatt
 Glas POT - Sandgestrahltes Float-Glas mit geklebtes Bleiband
 Applikation INXC-externe
 Griff DPS 750h
 Rosette RKP 50




Aussenplatte AL 9006 matt
 Innenplatte AL 9066 matt
 Glas SPS - Motiv am Float-Glas sandgestrahlt
 Applikation INXC-externe
 Griff DPS550h
 Rosette RKP 50

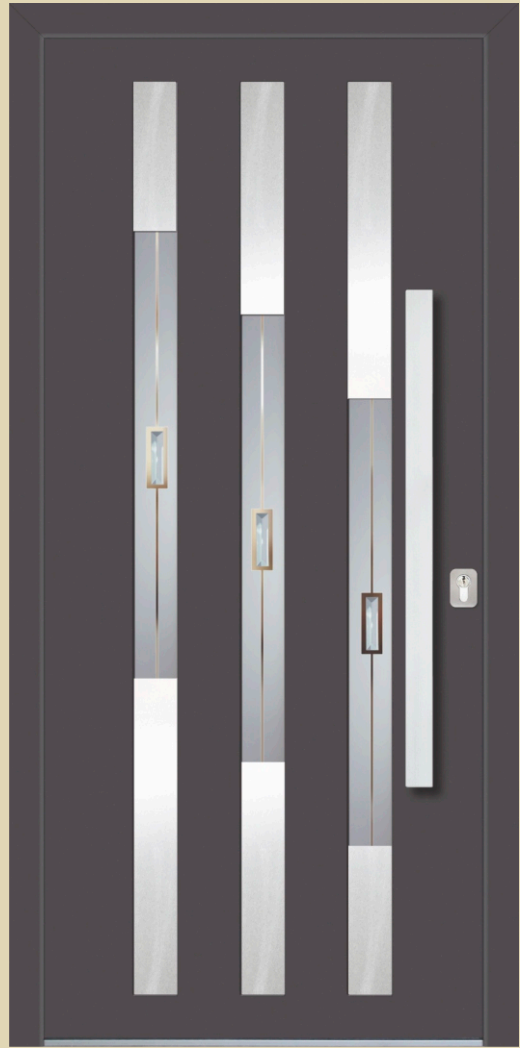


Aussenplatte AL punto grigio
 Innenplatte AL punto grigio
 Glas SPK - Motiv am Float-Glas sandgestrahlt
 Applikation INXC-externe
 Griff DPS 550h
 Rosette RKP 50






Aussenplatte AL 7016 matt
 Innenplatte AL 7016 matt
 Glas DPB - Sandgestrahltes "Satinato" glas mit geklebtes Fazettenglas
 Applikation INXC-beidseitig
 Griff DPS 115h
 Rosette RKP 50



Aussenplatte AL grigio antico
 Innenplatte AL grigio antico
 Glas PFB - Sandgestrahltes Float glas mit geklebtes Fazettenglas
 Applikation INXC-externe
 Griff DPS 590h
 Rosette RKP 50



Aussenplatte PVC weiss
 Innenplatte PVC weiss
 Glas PKM - Motiv am Spiegel sandgestrahlt
 Applikation INXC-externe
 Griff DPS 750x
 Rosette RKP 50



Aussenplatte AL 6005 glanz
 Innenplatte AL 6005 glanz
 Glas ML - ornament
 Applikation INXC-externe
 Griff DPS 550h
 Rosette RKP 50